



# هاكثون تطبيقات الفضاء في السعودية 2024

شريك استراتيجي



هيئة الاتصالات والفضاء والتقنية  
Communications, Space &  
Technology Commission



وكالة الفضاء السعودية  
SAUDI SPACE AGENCY



المنظم والمالك



GEFKS



UBT



FabLab



BU

جامعة الباحة  
At-Baha University



جامعة تبوك  
University of Tabuk



مكة المكرمة  
Makkah Chamber



مكة المكرمة  
Makkah Chamber



مكة المكرمة  
Makkah Chamber



مكة المكرمة  
Makkah Chamber



جامعة حائل  
UNIVERSITY OF HAIL

الشركاء الاستراتيجيين

# دليل تشكيل الفريق

1 مقدمة حول تشكيل الفريق

2 انشاء فريق جديد

3 الانضمام إلى فريق موجود

4 إدارة طلبات أعضاء الفريق و فريقك

5 تعديل صفحات الفريق



# مقدمة حول تشكيل الفريق

لإنشاء فريق أو الانضمام إليه، ستحتاج أولاً إلى:

1 إنشاء حساب في الموقع الرسمي لمسابقة تطبيقات الفضاء ناسا  
<https://www.spaceappschallenge.org/>

2 التسجيل في تحدي تطبيقات الفضاء الدولي لوكالة ناسا لعام ٢٠٢٤  
<https://www.spaceappschallenge.org/nasa-space-apps-2024/challenges/>

3 اختيار الحدث المحلي  
<https://www.spaceappschallenge.org/nasa-space-apps-2024/2024-local-events/>

على الرغم من أنه يمكن تكوين فريق بمفردك، فإننا نوصي بشدة بالعمل مع المشاركين الآخرين:

- لا يمكن أن يزيد عدد أعضاء الفريق عن ستة (٦).
- الفرق التي تتكون من ٤-٥ أعضاء في المجموعة تتنوع مهاراتهم وافكارهم وهم الأكثر نجاحًا. تحدي تطبيقات الفضاء ناسا يدور حول التعاون بعد كل شيء.
- يمكن للمشاركين من أي حدث محلي الانضمام إلى أي فريق.



# انشاء فريق جديد

## الطريقة الأولى

### من صفحة "Find a Team"

- انتقل إلى موقع تطبيقات فضاء ناسا على الويب.
- من القائمة الرئيسية، حدد "Find a Team" -> "Explore the Hackathon".
- انقر فوق الأيقونة الزرقاء "إنشاء فريق".
- إملأ الحقول المطلوبة لاستكمال النموذج، أنت الآن قائد الفريق!

The screenshot shows the NASA International Space Apps Challenge website. The header includes the NASA logo and navigation links: About Us, Resources, Explore the Hackathon, and a user profile icon. The main content area features a breadcrumb trail: Home > NASA Space Apps 2024 > Find a Team. The title "Find a Team" is prominently displayed. Below the title, there is a paragraph explaining the purpose of the page: "Join one of the teams below or create your own. Use the search bar if you are looking for a specific team name, or use the filters next to the search bar to narrow the list of teams down by: skills, language, Local Event, challenge, or if they are seeking members." A "Create a Team" button is visible on the left side of the page.

Create a Team

Search for a Team



Events: NASA Space Apps 2024

Currently returning 2 teams



## من صفحة "Challenges"

- انتقل إلى موقع تطبيقات فضاء ناسا على الويب.
- من القائمة الرئيسية، حدد "Challenges" -> "Explore the Hackathon"
- ابحث عن التحدي الذي تهتم به و حدده.
- انتقل إلى علامة التبويب "Team" ثم انقر فوق الأيقونة الزرقاء "Create a Team" على الصفحة.
- إملأ الحقول المطلوبة لاستكمال النموذج. **أنت الآن قائد الفريق!**

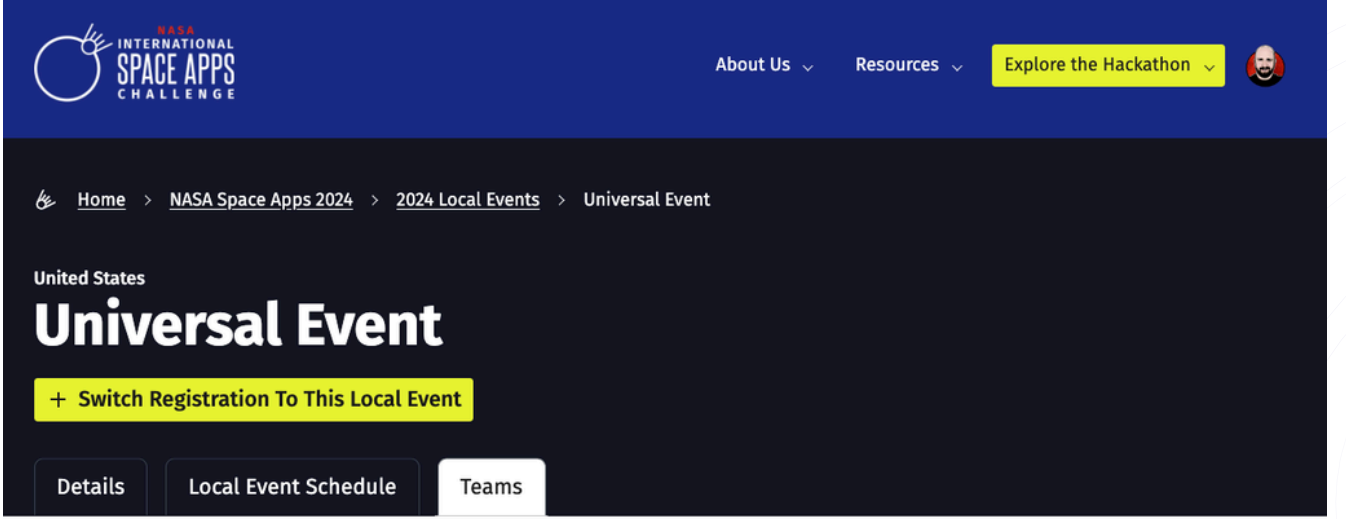
The screenshot shows the NASA Space Apps Challenge website. The header includes the NASA International Space Apps Challenge logo, navigation links for 'About Us', 'Resources', and 'Explore the Hackathon', and a user profile icon. The main content area features a breadcrumb trail: 'Home > NASA Space Apps 2024 > Challenges > NASA in Your Neighborhood...'. Below this, the challenge title 'NASA in Your Neighborhood' is displayed with a '+ Join the Challenge' button. There are also buttons for 'Details', 'Resources', and 'Teams'. A large image shows three people working together at a table with a laptop.

Search for a Team

Currently returning 0 teams

### من صفحة الحدث المحلي الخاص بك

- انتقل إلى أيقونة ملفك الشخصي وحدد "My Local Event".
- انتقل إلى علامة التبويب "Teams".
- انقر فوق الأيقونة الزرقاء "Create a Team".
- إملأ الحقول المطلوبة لاستكمال النموذج. **أنت الآن قائد الفريق!**



Search for a Team



Create a Team

Currently returning 0 teams

## ماذا يعني أن تكون قائدًا للفريق

**إدارة الفريق:** بصفتك قائدًا للفريق، سيكون لديك القدرة على الموافقة/رفض طلبات أعضاء الفريق، وإزالة أعضاء من فريقك، أو حذف الفريق. يُرجى الاطلاع على قسم «إدارة طلبات أعضاء فريقك» في هذا الدليل لمزيد من التفاصيل

**المشاركة في الأحداث المحلية والتحكيم فيها:** يتم تعيين الحدث المحلي لفريقك تلقائيًا إلى الحدث المحلي لقائد الفريق. بينما يمكنك تغيير الحدث المحلي الذي اختاره فريقك، يجب أن يكون قائد الفريق مشاركًا مؤكدًا في هذا الحدث المحلي حتى يكون مشروع فريقك مؤهلاً للحصول على جوائز



# الانضمام إلى فريق موجود

## الطريقة الأولى

### من صفحة "Find a Team"

- انتقل إلى موقع ويب تطبيقات فضاء ناسا
- من القائمة العلوية، حدد "Explore the Hackathon" -> "Find a Team"
- ابحث عن فريق معين أو تصفح قائمة الفرق.
- ابحث عن الفرق التي تحمل علامة "Seeking Members" الصفراء.
- انقر فوق الفريق الذي تهتم به لمعرفة المزيد عنه.
- بمجرد استعدادك للانضمام، انقر فوق مربع "Request to Join Team +"
- اكتب ملخصًا قصيرًا عن هويتك ولماذا تريد الانضمام إلى الفريق، ثم أرسل طلبك. يُرجى عدم مشاركة معلومات خاصة مثل عمرك وعنوانك وما إلى ذلك.
- ستلقى بعد ذلك بريدًا إلكترونيًا يخبرك إذا تمت الموافقة على طلبك أو رفضه.

The screenshot shows the top navigation bar with the NASA International Space Apps Challenge logo, 'About Us', 'Resources', and 'Explore the Hackathon' dropdown menu. Below the navigation bar, the breadcrumb trail reads 'Home > NASA Space Apps 2024 > Find a Team'. The main heading is 'Find a Team'. Below the heading, there is a paragraph: 'Join one of the teams below or create your own. Use the search bar if you are looking for a specific team name, or use the filters next to the search bar to narrow the list of teams down by: skills, language, Local Event, challenge, or if they are seeking members.'

The screenshot shows the search and filter section of the 'Find a Team' page. It includes a search bar with the placeholder 'Search for a Team', a search icon, and filter icons for location, language, and challenge. The 'Events' dropdown is set to 'NASA Space Apps 2024'. Below the search bar, it says 'Currently returning 3 teams'. There are three team listings:

- GO Team Demo**: Seeking Members, Location: Chicago, IL, United States, Challenge: Halliday's Easter Egg Hunt, Languages Spoken: English.
- Space Apps All-Stars**: Seeking Members, Location: Universal Event, United States, Challenge: NASA in Your Neighborhood, Languages Spoken: Finnish.
- The Sixers**: Seeking Members, Location: Ludus, United States, Challenge: Halliday's Easter Egg Hunt, Languages Spoken: Danish, English, Korean.



### من صفحة "Challenges"

- انتقل إلى موقع ويب تطبيقات فضاء ناسا.
- من القائمة العلوية، حدد "Challenges" -> "Explore the Hackathon".
- ابحث عن التحدي الذي تهتم به و حدده.
- انتقل إلى علامة التبويب "Teams"
- ابحث عن فريق معين أو تصفح قائمة الفرق.
- ابحث عن الفرق التي تحمل علامة "Seeking Members" الصفراء.
- انقر فوق الفريق الذي تهتم به لمعرفة المزيد عنه.
- بمجرد استعدادك للانضمام، انقر فوق أيقونة "Request to Join Team +"
- اكتب ملخصًا قصيرًا عن هويتك ولماذا تريد الانضمام إلى الفريق، ثم أرسل طلبك.
- يُرجى عدم مشاركة معلومات خاصة مثل عمرك وعنوانك وما إلى ذلك.
- ستلقى بعد ذلك بريدًا إلكترونيًا يخبرك إذا تمت الموافقة على طلبك أو رفضه.

The screenshot shows the NASA Space Apps Challenge website. At the top, there is a navigation bar with the NASA logo and the text 'INTERNATIONAL SPACE APPS CHALLENGE'. The main content area features a large image of three people working together at a laptop. Below the image, the text reads 'NASA Space Apps 2024' and 'NASA in Your Neighborhood'. A yellow button labeled '+ Join the Challenge' is prominent. Below this, there are three tabs: 'Details', 'Resources', and 'Teams', with 'Teams' being the active tab. The top right of the page has a navigation menu with 'About Us', 'Resources', and 'Explore the Hackathon'.

The screenshot shows the team search interface. At the top, there is a search bar with the placeholder text 'Search for a Team'. To the right of the search bar are three icons: a magnifying glass, a funnel, and a refresh icon. Below the search bar, it says 'Currently returning 1 teams'. The search results are displayed in a card format. The first result is 'Space Apps All-Stars' with a yellow tag 'Seeking Members'. Below this, the 'Location' is listed as 'Universal Event, United States', the 'Challenge' is 'NASA in Your Neighborhood', and the 'Languages Spoken' are listed as 'Finnish'.

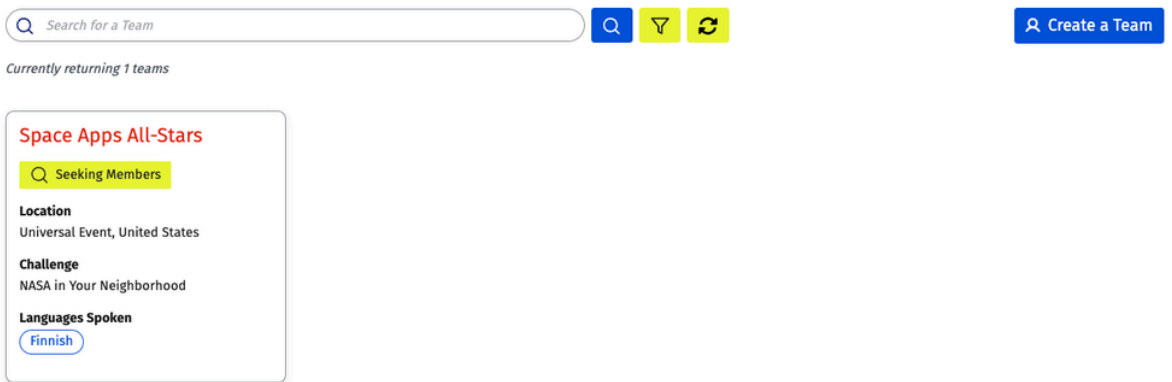
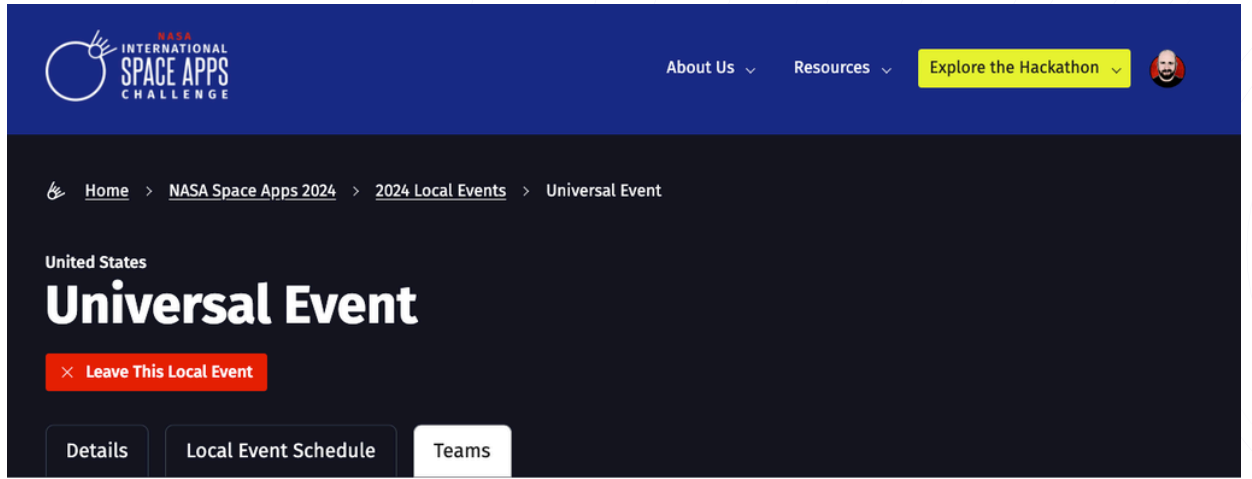




## الطريقة الثالثة

### من صفحة الحدث المحلي الخاص بك

- انتقل إلى أيقونة ملفك الشخصي وحدد "My Local Event".
- انتقل إلى علامة التبويب "Teams".
- ابحث عن فريق معين أو تصفح قائمة الفرق.
- ابحث عن الفرق التي تحمل أيقونة "Seeking Members" الصفراء.
- انقر فوق الفريق الذي تهتم به لمعرفة المزيد عنه.
- بمجرد استعدادك للانضمام، انقر فوق أيقونة "Request to Join Team +".
- اكتب ملخصًا قصيرًا عن هويتك و سبب رغبتك في الانضمام إلى الفريق، ثم أرسل طلبك. يُرجى عدم مشاركة معلومات خاصة مثل عمرك وعنوانك وما إلى ذلك.
- ستلقى بعد ذلك بريدًا إلكترونيًا يخبرك إذا تمت الموافقة على طلبك أو رفضه.



يربى المجتمع حتى نسجم إداره فريقك ونسحب الاعضاء الي سدا الدين سريد من السعوديين حول كيفية الاتصال بفريقك بمجرد الموافقة على طلبك.



# إدارة طلبات أعضاء الفريق و فريقك

## طلبات أعضاء الفريق

يمكن لقائد الفريق الموافقة على طلبات الانضمام إلى فريقهم أو رفضها بالانتقال إلى علامة التبويب "Members" في صفحة الفريق. عندما يطلب أحد المشاركين الانضمام إلى فريق، يتم إرسال بريد إلكتروني إلى قائد الفريق. يمكن لقائد الفريق الموافقة على الطلب أو رفضه من علامة التبويب "Members". سيتلقى المشارك بعد ذلك بريدًا إلكترونيًا لإبلاغه إذا تم قبوله أو رفضه.

About

Project

Members

## NEW MEMBER REQUESTS

You may allow up to 6 users to join your team.



**Allison James**

@allisontestparticipant

United States

✓ Approve

✗ Deny

## TEAM MEMBERS

## التواصل مع فريقك:

بصفتك قائد فريق، يلزمك تضمين معلومات حول كيفية التواصل مع أعضاء فريقك في علامة التبويب "About" في صفحة الفريق، من خلال تضمين رابط لتطبيق الاتصالات المفضل لديك من منصة خارجية

سيشاهد قائد الفريق حقل "Team Contact Information" عند تحرير علامة التبويب "About" في صفحة فريقهم. أدخل معلومات الاتصال بفريقك هنا حتى يتمكن أعضاء الفريق الآخرون من الاتصال بك. ستظهر المعلومات التي تضعها في علامة التبويب "Members" في صفحة فريقك. لا يمكن عرض هذه المعلومات إلا لأعضاء فريقك

يمكنك أيضًا البحث عن فرق والدراسة مع أعضاء الفريق المحتملين في "Find a Team" في منصة تواصل تطبيقات الفضاء بمجرد فتحها في 24 سبتمبر



## Delete Team

If you would no longer like to keep this team, click the button below to delete it.

× Delete Team

يمكن إجراء جميع التغييرات على فريقك ضمن علامة التبويب "Members" في صفحة الفريق. هنا يمكنك:

- إزالة نفسك من فريق من خلال تحديد خيار "Leave Team" في أسفل الصفحة.
- يمكن لقائد الفريق أيضًا إزالة أعضاء الفريق إذا لم يعد يريد في الفريق.
- يمكنهم القيام بذلك بالنقر فوق الزر "Remove" بجوار اسم أحد أعضاء الفريق.
- إذا قرر قائد الفريق ترك الفريق، فسيطلب منه اختيار عضو فريق موجود ليصبح قائد الفريق الجديد.
- يمكن لقائد الفريق حذف الفريق من خلال النقر فوق الزر الأحمر "Delete Team" في أسفل الصفحة.

لحذف فريق بالكامل، يجب على قائد الفريق الانتقال إلى علامة التبويب "Members" والنقر فوق أيقونة "Delete Team" في القسم الموجود على الجانب الأيمن من الصفحة. سيؤدي حذف فريق إلى حذف كل المحتوى المدخل في علامتي التبويب "Project" و كافة البيانات، لذا لا تفعل ذلك إلا إذا كنت متأكدًا تمامًا من رغبتك في حذف كل العمل الذي أدخله فريقك على الموقع

## تعديل صفحات الفريق

يمكنك الوصول إلى صفحة فريقك بالنقر على أيقونة ملفك الشخصي "My Space Apps" في القائمة الرئيسية. انقر على "My Team"، ثم اسم فريقك، والذي سيأخذك مباشرة إلى صفحة فريقك. بعد الانتقال إلى صفحة فريقك، سترى ثلاث علامات تبويب متاحة للتعديل:

### علامة التبويب "About"

انتقل إلى صفحة فريقك، ثم مرر لأسفل للنقر على الأيقونة الزرقاء "Edit Details". تعرض علامة التبويب هذه معلومات حول فريقك وتنقسم إلى ثلاث فئات:

- الاسم والملخص
- تشكيلة الفريق
- حول الفريق

### علامة التبويب "Project"


• استخدم علامة التبويب هذه للوصول إلى صفحة مشروعك وإرسال مشروعك للتحكيم. ابدأ بتحديد الأيقونة الزرقاء "Edit Project" على الجانب الأيمن من الشاشة. سيتم فتح صفحات المشروع للتعديل في 5 أكتوبر في الساعة 9:00 صباحًا (بالتوقيت المحلي). إذا كنت ترغب في أن يرى الآخرون مشروعك، فيمكنك مشاركة عنوان URL لهذه الصفحة معهم، إما أثناء الهاكاثون أو بعده.

**هذه هي الصفحة التي سيراجعها الحكام.**

للحصول على تفاصيل حول المتطلبات المحددة لتقديم المشروع، راجع دليل تقديم المشروع.

### علامة التبويب "Members"

يعرض هذا القسم جميع أعضاء الفريق ويسمح لك بإجراء تغييرات على فريقك، بما في ذلك الموافقة على طلبات أعضاء الفريق أو رفضها، أو ترك فريق، أو إزالة أعضاء الفريق، أو حذف فريق



## ABOUT THE TEAM

### About Us

The Space Apps All-Stars is an innovative and dynamic team participating in the Space Apps Challenge. Composed of a diverse group of engineers, data

You are the team owner.

[Edit Details](#)

### Team Information

Local Event



